

Настройки авто ответчика.

Для записи объявлений предварительно кнопкой **MODE** выбрать нужное **A1**, **A2** или **HI**.



Если включены **A1** или **A2** то звонящий после сигнала может оставить своё сообщение.

Если включено **HI** то звонящий не может оставить своё сообщение. Пример :

A1 - *Меня нет дома, после сигнала оставте своё сообщение.*

A2 - *Вы позвонили по телефону 12-34-56, абонент щас отсутствует, после сигнала оставте своё сообщение.*


HI - *Меня нет дома, перезвоните в другое время.*


Для записи нажмите кнопку  (**MODE**) потом кн.  после поднимите трубку, нажмите **зелёную** кн. на трубке и говорите в микрофон нужное объявление (паузы не более 2 секунд).

По окончании нажать **красную** кн. на трубке или **стоп** на базе.

Время записи **A1** и **A2** от 6 до 30 сек. **HI** - от 6 до 170 сек.

Прослушать записанное объявление можно нажав кнопки  (**MODE**) потом кн. 

Для прослушивания новых оставленных сообщений наж. кн. 

Для прослушивания всех оставленных сообщений нажать и удерживать 3 сек. кн. 

Для удаления оставленных сообщений нажать кн.  потом кн. 


Назначение кнопок на базе :

 и  переключение между сообщениями при прослушивании “перемотка” .

 Прослушивание “воспроизведение”

 Удаление.

 Остановка “стоп”

 Включение и выключение авто ответчика, светится - включен,
мигание - есть не прослушанные сообщения.

 **MODE**, Выбор типа объявления.

+ и **-** громкость динамика.